



ТЕРРИТОРИАЛЬНЫЙ ОРГАН  
ФЕДЕРАЛЬНОЙ СЛУЖБЫ  
ГОСУДАРСТВЕННОЙ СТАТИСТИКИ  
ПО РЕСПУБЛИКЕ САХА (ЯКУТИЯ)

# Занятость и безработица в Республике Саха (Якутия)



в среднем в марте-мае 2023 г.



ТЕРРИТОРИАЛЬНЫЙ ОРГАН  
ФЕДЕРАЛЬНОЙ СЛУЖБЫ  
ГОСУДАРСТВЕННОЙ СТАТИСТИКИ  
ПО РЕСПУБЛИКЕ САХА (ЯКУТИЯ)

# Занятость и безработица в Республике Саха (Якутия)

в среднем в марте-мае 2023 г.

- 01 ЧИСЛЕННОСТЬ РАБОЧЕЙ СИЛЫ  
В РЕСПУБЛИКЕ САХА (ЯКУТИЯ)
- 02 УРОВЕНЬ УЧАСТИЯ НАСЕЛЕНИЯ В РАБОЧЕЙ СИЛЕ  
В РЕСПУБЛИКЕ САХА (ЯКУТИЯ)
- 03 УРОВЕНЬ УЧАСТИЯ НАСЕЛЕНИЯ В РАБОЧЕЙ СИЛЕ  
ПО РЕГИОНАМ ДВФО
- 04 УРОВЕНЬ ЗАНЯТОСТИ НАСЕЛЕНИЯ  
В РЕСПУБЛИКЕ САХА (ЯКУТИЯ)
- 05 УРОВЕНЬ ЗАНЯТОСТИ НАСЕЛЕНИЯ  
ПО РЕГИОНАМ ДВФО





ТЕРРИТОРИАЛЬНЫЙ ОРГАН  
ФЕДЕРАЛЬНОЙ СЛУЖБЫ  
ГОСУДАРСТВЕННОЙ СТАТИСТИКИ  
ПО РЕСПУБЛИКЕ САХА (ЯКУТИЯ)

# Занятость и безработица в Республике Саха (Якутия)

в среднем в марте-мае 2023 г.

- 06 УРОВЕНЬ БЕЗРАБОТИЦЫ НАСЕЛЕНИЯ  
В РЕСПУБЛИКЕ САХА (ЯКУТИЯ)
- 07 УРОВЕНЬ БЕЗРАБОТИЦЫ ПО РЕГИОНАМ  
ДВФО
- 08 ЧИСЛЕННОСТЬ БЕЗРАБОТНЫХ  
В РЕСПУБЛИКЕ САХА (ЯКУТИЯ)
- 09 ЧИСЛЕННОСТЬ ЗАРЕГИСТРИРОВАННЫХ  
БЕЗРАБОТНЫХ  
ПО МУНИЦИПАЛЬНЫМ ОБРАЗОВАНИЯМ  
РЕСПУБЛИКИ САХА (ЯКУТИЯ)
- 10 ЧИСЛЕННОСТЬ НЕ ЗАНЯТЫХ ТРУДОВОЙ  
ДЕЯТЕЛЬНОСТЬЮ ГРАЖДАН НА 100  
ЗАЯВЛЕННЫХ ВАКАНСИЙ  
В РЕСПУБЛИКЕ САХА (ЯКУТИЯ)





# ЧИСЛЕННОСТЬ РАБОЧЕЙ СИЛЫ\* В РЕСПУБЛИКЕ САХА (ЯКУТИЯ)

В ВОЗРАСТЕ 15 ЛЕТ И СТАРШЕ В СРЕДНЕМ В МАРТЕ-МАЕ 2023 Г.

ЧИСЛЕННОСТЬ  
РАБОЧЕЙ СИЛЫ

**516,6** ТЫС ЧЕЛ.

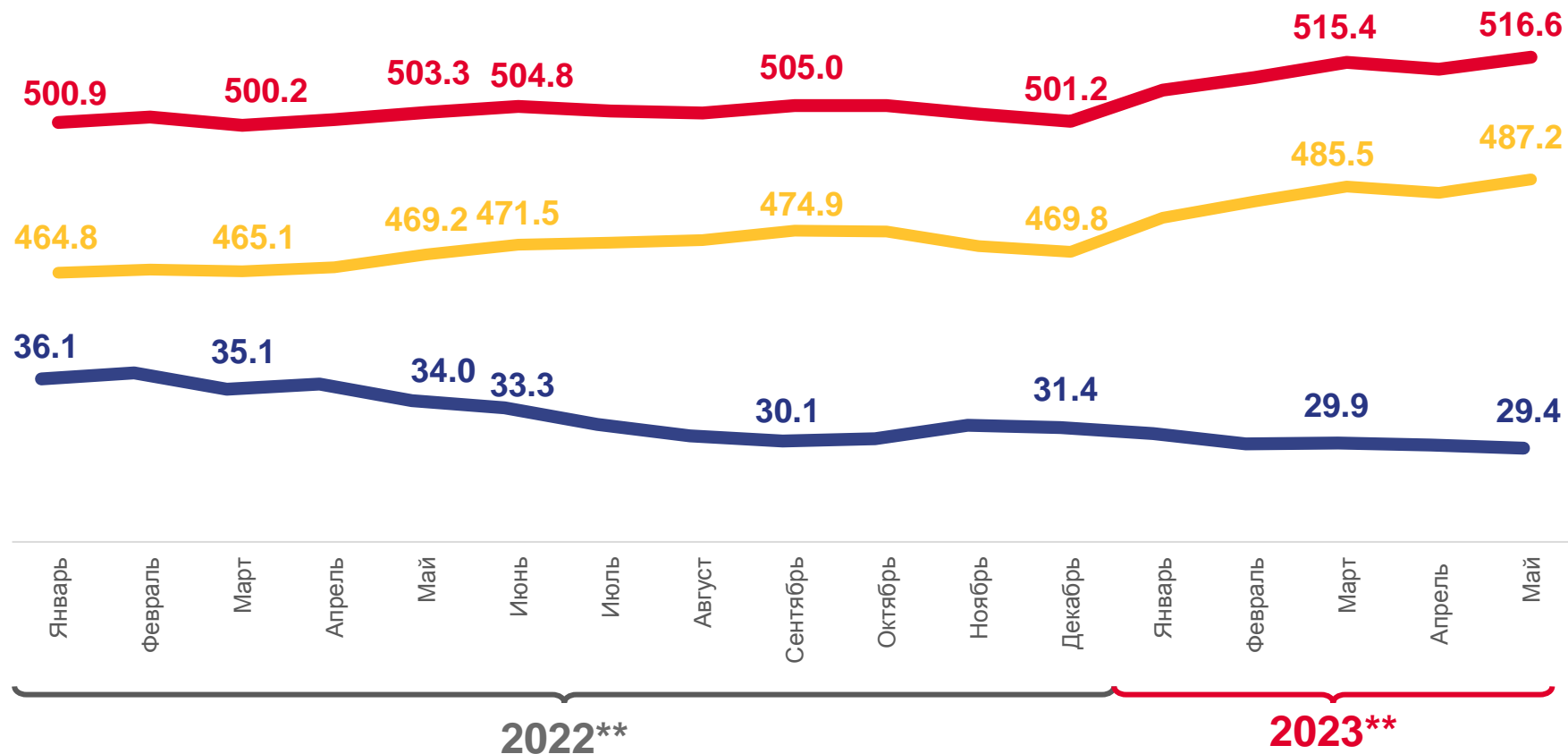
ЧИСЛЕННОСТЬ  
ЗАНЯТЫХ

**487,2** ТЫС ЧЕЛ.

ЧИСЛЕННОСТЬ  
БЕЗРАБОТНЫХ

(по методологии  
Международной организации труда)

**29,4** ТЫС ЧЕЛ.



Численность рабочей силы,  
тыс. чел.



Численность занятых,  
тыс. чел.



Численность безработных,  
тыс. чел.

\* По данным выборочного обследования рабочей силы.


\*\* В среднем за отчетный месяц и два месяца, предыдущих отчетному.








# УРОВЕНЬ УЧАСТИЯ НАСЕЛЕНИЯ В РАБОЧЕЙ СИЛЕ\* В РЕСПУБЛИКЕ САХА (ЯКУТИЯ)


В ВОЗРАСТЕ 15 ЛЕТ И СТАРШЕ В СРЕДНЕМ В МАРТЕ-МАЕ 2023 Г.

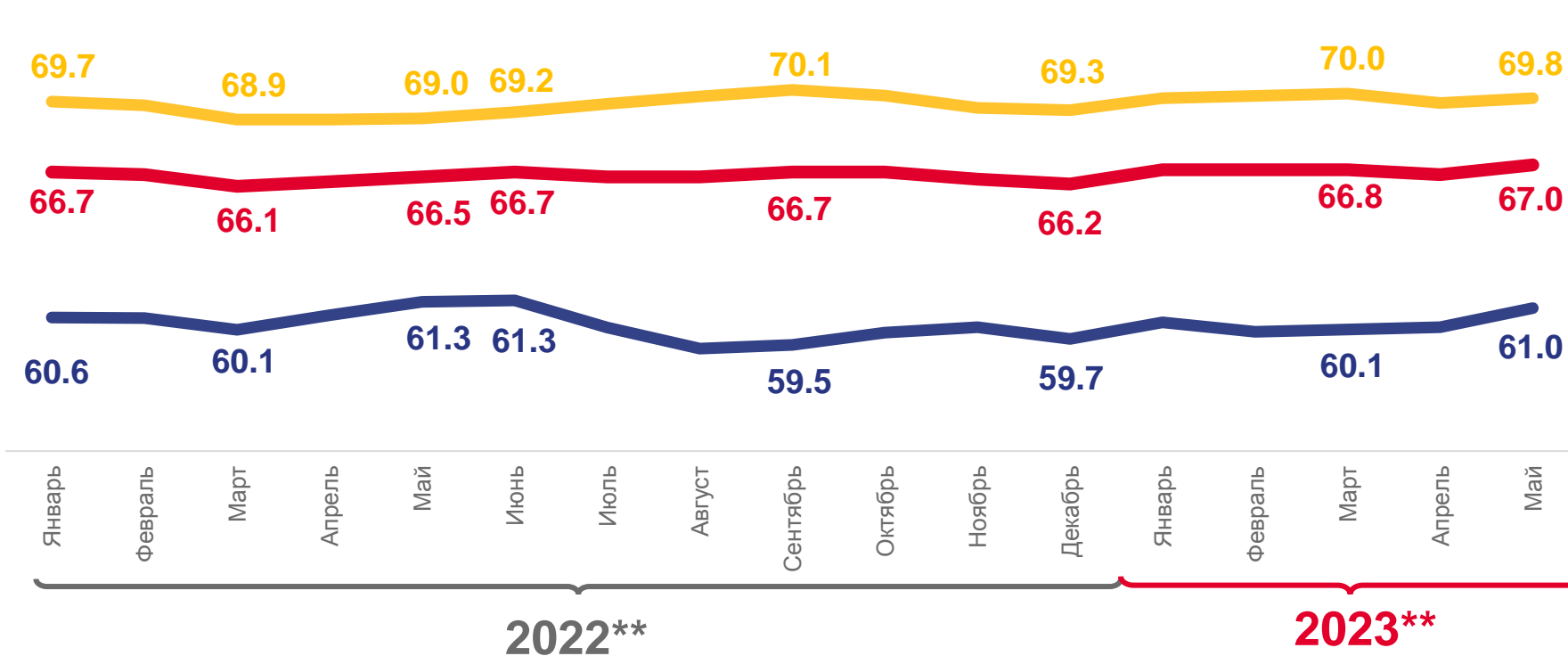
 **67,0%**  
Уровень участия в  
рабочей силе

 **72,4%**  
Уровень участия в  
рабочей силе мужчин

 **62,1%**  
Уровень участия в  
рабочей силе женщин

 **69,8%**  
Уровень участия в рабочей силе  
в городской местности

 **61,0%**  
Уровень участия в рабочей силе  
в сельской местности



Уровень участия в  
рабочей силе, всего, %



Уровень участия в  
рабочей силе в  
городской местности, %



Уровень участия в  
рабочей силе в  
сельской местности, %

\* По данным выборочного обследования рабочей силы. Рассчитывается как отношение численности рабочей силы определенной возрастной группы к общей численности населения соответствующей возрастной группы.

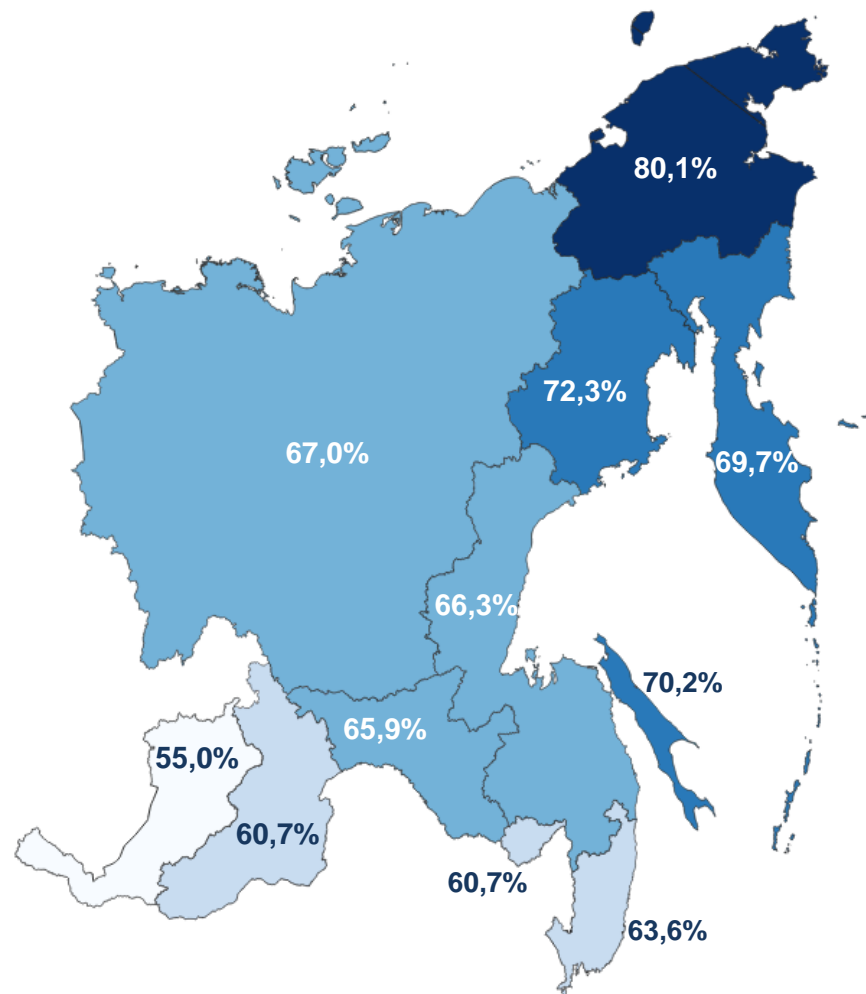
\*\* В среднем за отчетный месяц и два месяца, предыдущих отчетному.



# УРОВЕНЬ УЧАСТИЯ НАСЕЛЕНИЯ В РАБОЧЕЙ СИЛЕ ПО РЕГИОНАМ ДВФО

В ВОЗРАСТЕ 15 ЛЕТ И СТАРШЕ В СРЕДНЕМ В МАРТЕ-МАЕ 2023 Г., %

## Регионы Дальневосточного федерального округа



○ от 55,0 до 59,9   ○ от 60,0 до 64,9   ○ от 65,0 до 68,9   ● от 69,0 до 72,9   ● свыше 73,0





# УРОВЕНЬ ЗАНЯТОСТИ НАСЕЛЕНИЯ\* В РЕСПУБЛИКЕ САХА (ЯКУТИЯ)

В ВОЗРАСТЕ 15 ЛЕТ И СТАРШЕ В СРЕДНЕМ В МАРТЕ-МАЕ 2023 Г.



63,2%

Уровень занятости



67,7%

Уровень занятости мужчин



59,1%

Уровень занятости женщин



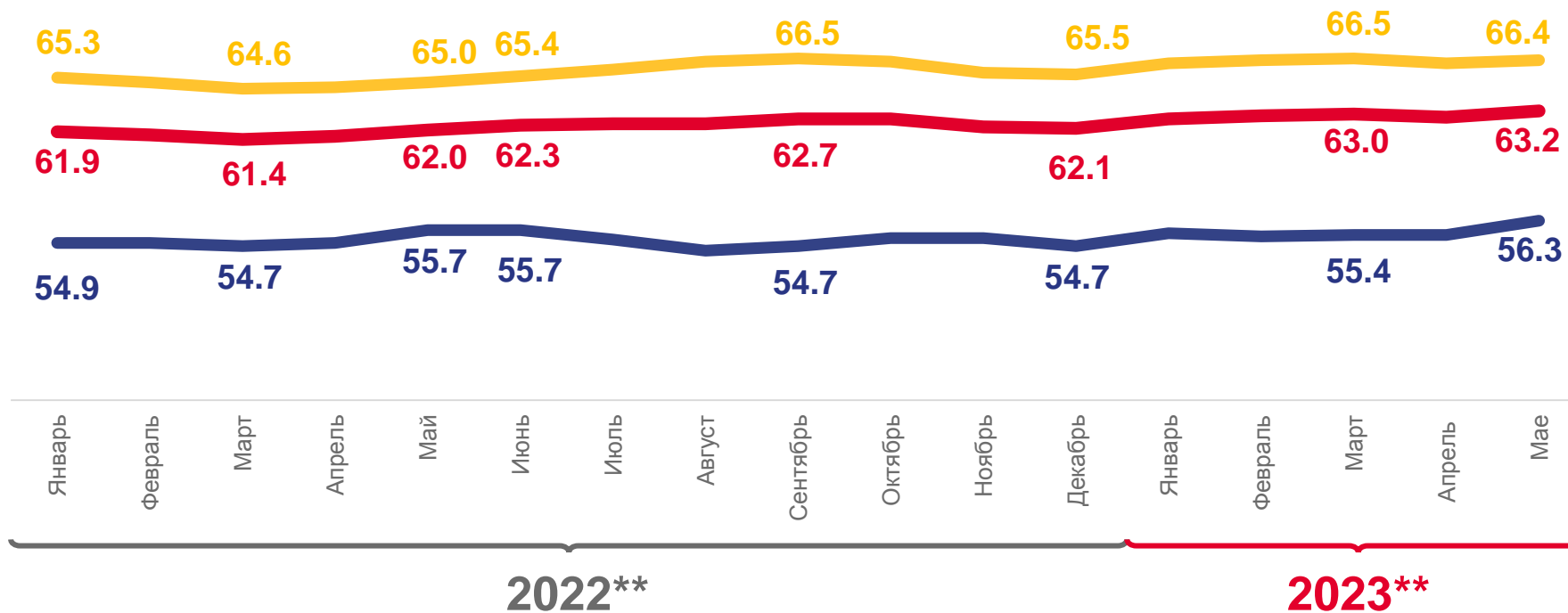
66,4%

Уровень занятости в городской местности



56,3%

Уровень занятости в сельской местности



Уровень занятости  
всего, %



Уровень занятости в  
городской местности, %



Уровень занятости  
в сельской местности, %

\* По данным выборочного обследования рабочей силы. Рассчитывается как отношение численности занятого населения определенной возрастной группы к общей численности населения соответствующей возрастной группы.

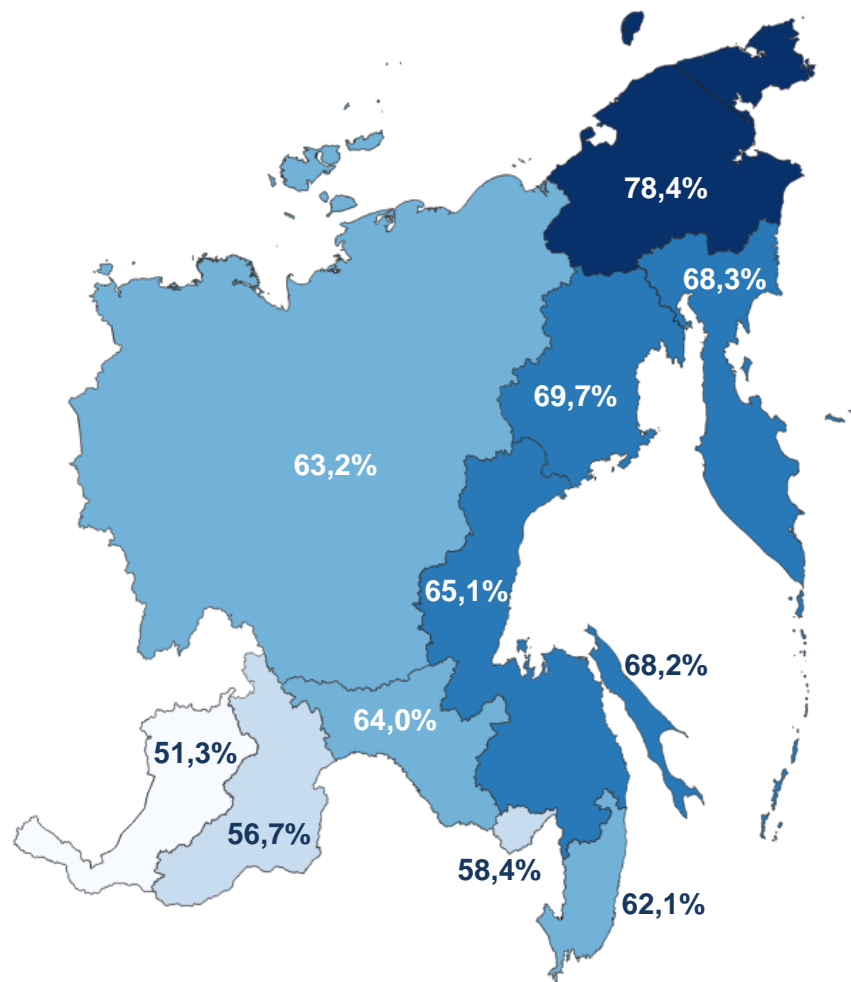
\*\* В среднем за отчетный месяц и два месяца, предыдущих отчетному.



# УРОВЕНЬ ЗАНЯТОСТИ НАСЕЛЕНИЯ ПО РЕГИОНАМ ДВФО

В ВОЗРАСТЕ 15 ЛЕТ И СТАРШЕ В СРЕДНЕМ В МАРТЕ-МАЕ 2023 Г., %

## Регионы Дальневосточного федерального округа



○ от 50,0 до 54,9    ● от 55,0 до 59,9    ● от 60,0 до 64,9    ● от 65,0 до 69,9    ● свыше 70,0





# УРОВЕНЬ БЕЗРАБОТИЦЫ\* В РЕСПУБЛИКЕ САХА (ЯКУТИЯ)



НАСЕЛЕНИЯ В ВОЗРАСТЕ 15 ЛЕТ И СТАРШЕ В СРЕДНЕМ В МАРТЕ-МАЕ 2023 Г.

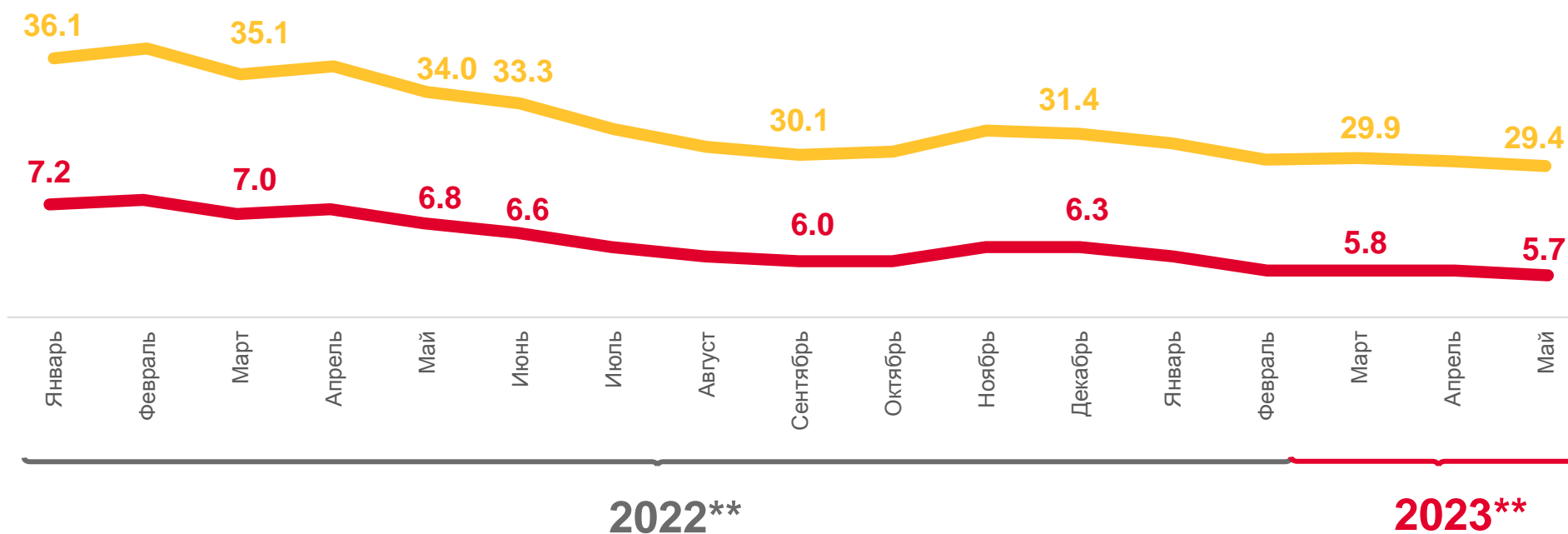
## ЧИСЛЕННОСТЬ БЕЗРАБОТНЫХ

(по методологии  
Международной организации труда)

**29,4** тыс.чел.

## УРОВЕНЬ БЕЗРАБОТИЦЫ

**5,7%** от  
численности рабочей  
силы



Численность безработных,  
тыс. чел.



Уровень безработицы,  
в % от численности рабочей силы



\* По данным выборочного обследования рабочей силы. Рассчитывается как отношение численности безработных определенной возрастной группы к общей численности рабочей силы (занятых и безработных) соответствующей возрастной группы.

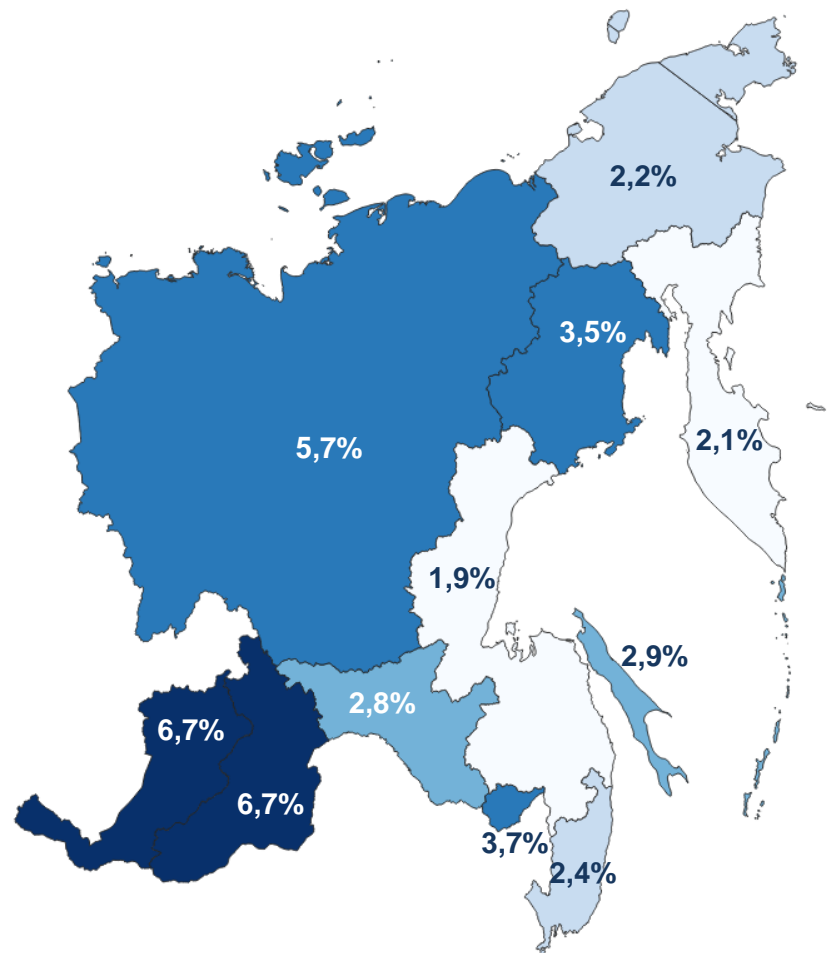
\*\* В среднем за отчетный месяц и два месяца, предыдущих отчетному.

# УРОВЕНЬ БЕЗРАБОТИЦЫ ПО РЕГИОНАМ ДВФО



НАСЕЛЕНИЯ В ВОЗРАСТЕ 15 ЛЕТ И СТАРШЕ В СРЕДНЕМ В МАРТЕ-МАЕ 2023 Г., %

## Регионы Дальневосточного федерального округа



○ от 1,5 до 2,1

○ от 2,2 до 2,5

● от 2,6 до 3,0

● от 3,1 до 5,9

● свыше 6,0



# ЧИСЛЕННОСТЬ БЕЗРАБОТНЫХ\* В РЕСПУБЛИКЕ САХА (ЯКУТИЯ)



В МАЕ 2023 ГОДА

**ЧИСЛЕННОСТЬ  
НЕ ЗАНЯТЫХ ТРУДОВОЙ  
ДЕЯТЕЛЬНОСТЬЮ ГРАЖДАН,  
СОСТОЯЩИХ НА УЧЕТЕ В ОРГАНАХ СЛУЖБЫ  
ЗАНЯТОСТИ НАСЕЛЕНИЯ**

**6,1 тыс. чел.**

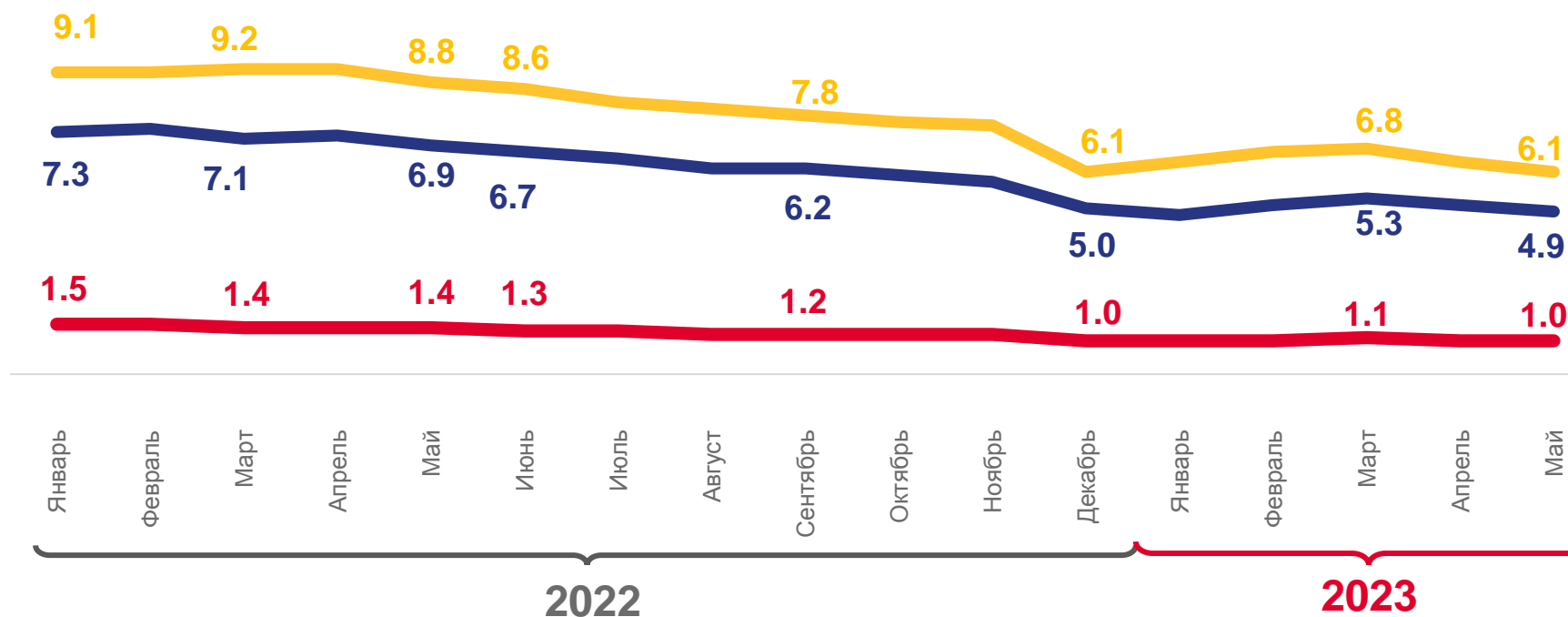
из них:


**ЧИСЛЕННОСТЬ  
ЗАРЕГИСТРИРОВАННЫХ  
БЕЗРАБОТНЫХ**


**4,9 тыс. чел.**


**УРОВЕНЬ  
ЗАРЕГИСТРИРОВАННОЙ  
БЕЗРАБОТИЦЫ\*\***

**1,0 %**



 Численность не занятых трудовой деятельностью граждан, состоящих на учете в органах службы занятости населения, тыс. человек

 Численность зарегистрированных безработных, тыс. человек

 Уровень зарегистрированной безработицы, %

\*На конец месяца по данным Государственного комитета РС(Я) по занятости населения.

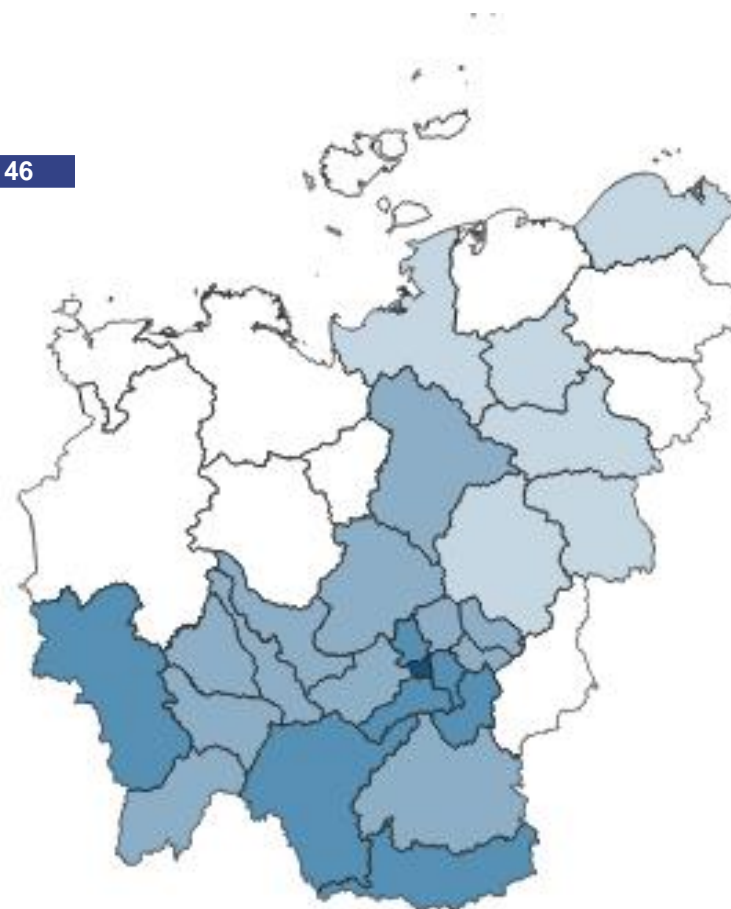
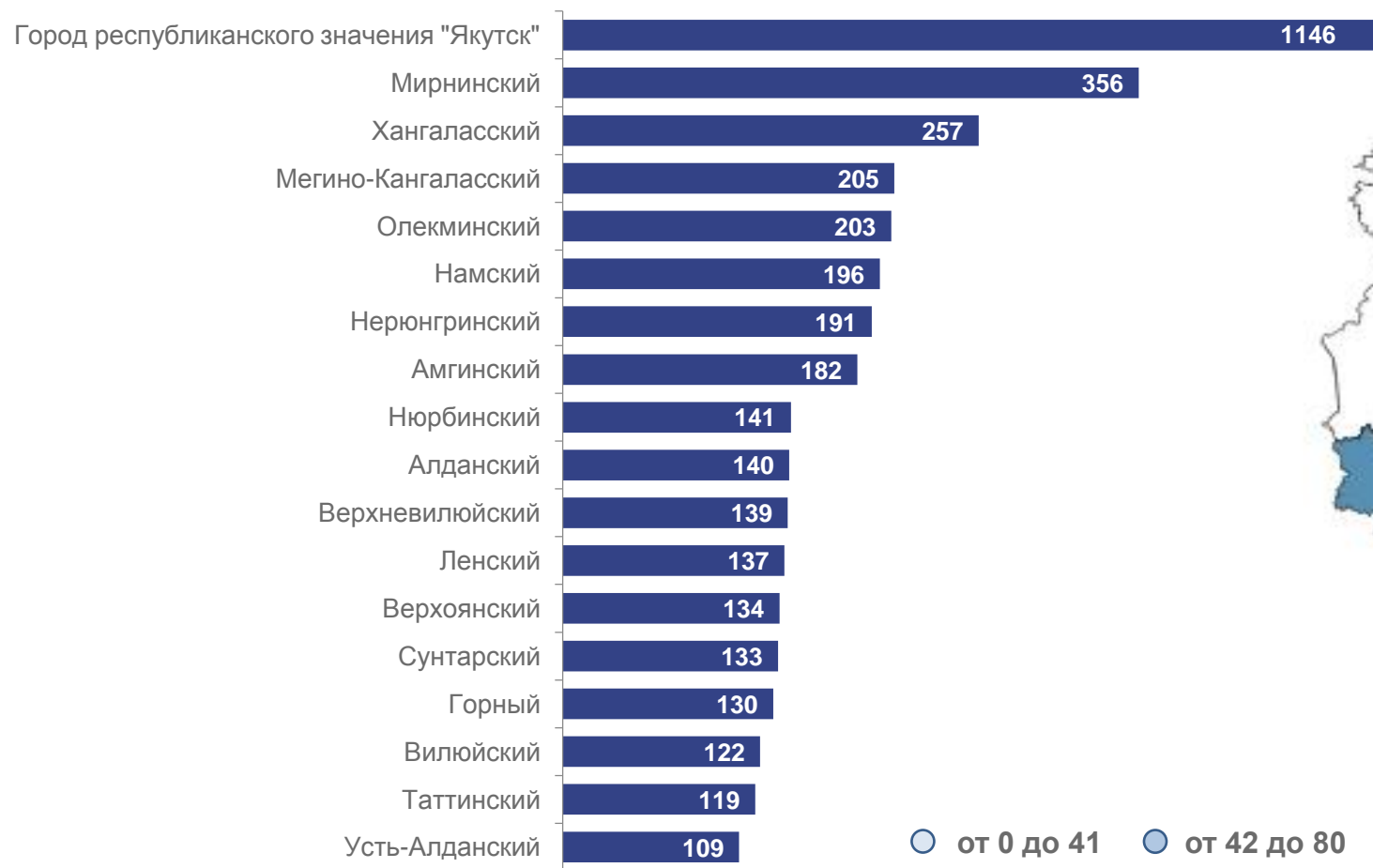
\*\*При расчете используется численность зарегистрированных безработных на конец месяца и численность рабочей силы в возрасте 15-72 лет в среднем за предыдущий год.



# ЧИСЛЕННОСТЬ ЗАРЕГИСТРИРОВАННЫХ БЕЗРАБОТНЫХ ПО МУНИЦИПАЛЬНЫМ ОБРАЗОВАНИЯМ РЕСПУБЛИКИ САХА (ЯКУТИЯ)\*

В МАЕ 2023 ГОДА, ЧЕЛОВЕК

## Муниципальные образования с наибольшими значениями



○ от 0 до 41    ○ от 42 до 80    ● от 81 до 141    ● от 142 до 356    ● свыше 357





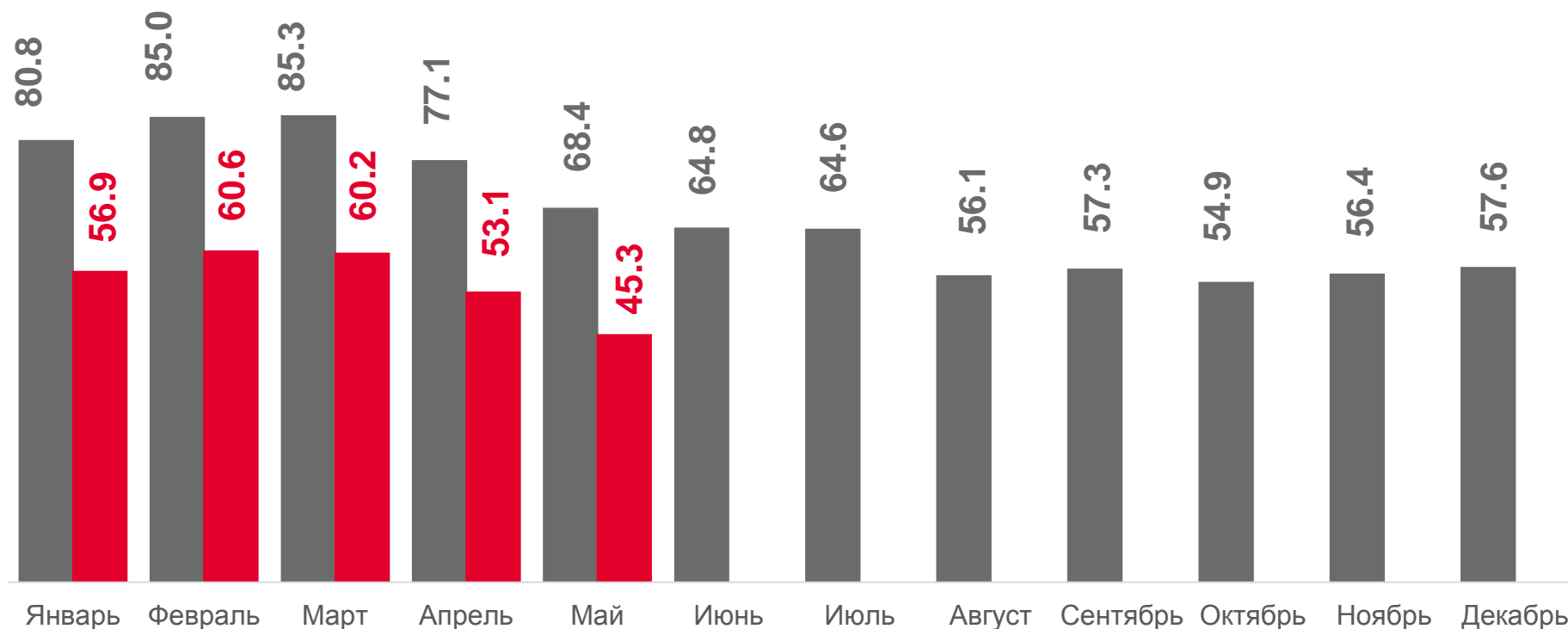
# ЧИСЛЕННОСТЬ НЕ ЗАНЯТЫХ ТРУДОВОЙ ДЕЯТЕЛЬНОСТЬЮ ГРАЖДАН, НА 100 ЗАЯВЛЕННЫХ ВАКАНСИЙ\* В РЕСПУБЛИКЕ САХА (ЯКУТИЯ)

МАЙ 2023 г.

**45,3**  
человека

(в процентах к  
маю 2022 г.)

**66,2%**



■ Численность не занятых трудовой деятельностью граждан, зарегистрированных в службах занятости, на 100 вакансий в 2022 г.

■ Численность не занятых трудовой деятельностью граждан, зарегистрированных в службах занятости, на 100 вакансий в 2023 г.